

F A U S



1

## **FAUS INTERNATIONAL FLOORING**

Nace en un pequeño taller de carpintería hace ya más de 60 años. Desde entonces, hemos crecido con un fuerte compromiso con la innovación y la sostenibilidad.

Todo el proceso de producción está integrado en el Real de Gandía (Valencia), abarcando un área de 90.000 metros cuadrados. Aquí es donde nuestro equipo humano acumula todo el conocimiento, la experiencia y las tecnologías únicas que caracterizan a nuestros productos FAUS, permitiéndonos crear soluciones decorativas adecuadas para cualquier hogar y situación.

La evolución constante y la innovación son aspectos que caracterizan a los productos FAUS desde el comienzo de nuestra historia.





# FAUS AQUA-0

La tecnología FAUS AQUA-0 con superficie resistente al agua, dota a los suelos laminados FAUS de una resistencia de hasta 72 horas.

## HIDRÓFUGO

El tablero de alta densidad con tratamiento hidrófugo consigue que el hinchamiento del tablero sea menor <9%.

## ANCLAJE HERMÉTICO

Gracias a un sistema de anclaje por clic, se consigue una unión totalmente hermética.

## JOINTGUARD

Bisel prensado, superficie protegida por el overlay y el papel decorativo.

## CANTOS SELLADOS

Superficie impregnada de una parafina que repele la humedad y protege el tablero.



## RESISTENCIA & DURABILIDAD

Información técnica en: [www.faus.international](http://www.faus.international)

2

## NUESTRO COMPROMISO CON EL MEDIO AMBIENTE

FAUS siempre ha mantenido un fuerte compromiso con la naturaleza y medio ambiente. Por ello, forma parte desde sus inicios, del PEFC (Programa para el Reconocimiento de Certificación Forestal Internacional), que promueve la gestión sostenible de los bosques y la FSC (Forest Stewardship Council).

Además, el proceso de fabricación de los productos FAUS, orientado a mejorar la sostenibilidad en la fabricación, favorece la reducción en el consumo de materia prima, fomenta el reciclaje de los residuos, minimiza el consumo de energía en la fabricación de componentes y, por último, ayuda a reducir la huella medio ambiental.

## PERFECTO PARA

Todos estos avances, convierten a los suelos FAUS en el pavimento ideal para todo tipo de espacios y proyectos.



BAÑOS & COCINAS



ZONAS HÚMEDAS



ZONAS COMERCIALES

3

# VENTAJAS DE LOS SUELOS LAMINADOS FAUS



## RESISTENCIA A LA ABRASIÓN AC6 / AC5

Los suelos laminados FAUS se caracterizan por la elevada resistencia al desgaste y a la abrasión. Cualidades que garantizan que el aspecto del producto no se vea alterado por las agresiones recibidas y mantenga su acabado y aspecto intactos con el paso del tiempo.



## CLASE DE USO 33

Gracias a las propiedades técnicas y calidad de los materiales utilizados, los ensayos realizados otorgan a los suelos FAUS la clase de uso 33, asegurando que son aptos para ser instalados en espacios con gran tránsito.



## IGNÍFUGO

Resistente al fuego. Debido al tratamiento que recibe el tablero en su proceso de fabricación, los suelos FAUS están certificados como Euroclase Bfl-s1 (EN13501-1). Certificación que los convierte en aptos para locales de riesgo, según exige el Código Técnico de Edificación (CTE).



## ANTIESTÁTICO

Fabricados con propiedades que ayudan a prevenir o eliminar la electricidad estática de la estancia, los suelos FAUS ayudan a favorecer el confort y bienestar en cualquier situación.



## HDF "HIGH DENSITY FIBERBOARD" CON TRATAMIENTO HIDRÓFUGO

Los pavimentos FAUS poseen un tablero de fibras de alta densidad, compuesto por resinas hidrófugas que impiden los hinchamientos del tablero, previniendo la aparición de desenrasas entre piezas. A su vez, minimiza las dilataciones producidas por los cambios de temperatura y la humedad.



## SELLADO DE CANTOS EN TODO EL PERÍMETRO

Toda la superficie del sistema de anclaje FAUS, está impregnada de una parafina que repele la humedad y protege al tablero en el caso de que se produzca una filtración ocasional.



## ULTRA MATT

La novedosa tecnología Ultra Matt otorga a los suelos laminados un tratamiento superficial que permite que éstos se distinguan de los suelos convencionales, estableciendo una nueva categoría en el mundo de los productos decorativos. Están fabricados en mate intenso anti-huellas que evita las marcas de las pisadas.



## ELEVADA RESISTENCIA SUPERFICIAL

Todos los suelos FAUS cuentan con una alta resistencia superficial al impacto, desgaste, rayado y a las quemaduras.



## ANTIALÉRGICO Y ANTIBACTERIANO

Debido a la composición de los productos FAUS, éstos cuentan con propiedades antialérgicas y antibacterianas, que les convierten en el pavimento ideal para las familias con niños.



## APTO PARA SUELOS CON CALEFACCIÓN RADIANTE

Los suelos laminados FAUS son totalmente compatibles con sistemas de calefacción por suelo radiante.



## SUELOS SALUDABLES

SCS Global Services, empresa que regula la calidad del aire en espacios interiores, concede a FAUS el certificado Indoor Air Quality SCS-EC10.3-2014 v4.0 por superar todos los ensayos referentes a calidad de aire interior.



## SUELOS RESPETUOSOS CON EL MEDIO AMBIENTE


Con las certificaciones FSC y PEFC, FAUS acredita que todos sus suelos son fabricados de manera sostenible y respetuosa. Todas las materias primas empleadas proceden de excelentes cultivos forestales con explotación sostenible.

# TECNOLOGÍAS PATENTADAS




## LONGSTRIP

Con esta tecnología, obtenemos laminas de hasta 2,4 metros de longitud. De esta manera se logra reproducir diseños de grandes formatos, manteniendo unas dimensiones de lama cómodas y fáciles de transportar e instalar.




## JOINTGUARD

Las juntas que se forman entre las laminas quedan totalmente protegidas gracias a la tecnología patentada FAUS, Jointguard. Esta tecnología, permite proteger los bordes de las laminas evitando su deterioro por los roces y pisadas.



## INTERPLANK

Tecnología patentada que permite a nuestros diseños formar patrones que traspasan la propia lama, consiguiendo un resultado final totalmente genuino y sin cortes.




## REALFEEL

Suelos hiper realistas que emulan al 100 % cada detalle de los materiales nobles. Acaricia cada veta, nudo o poro de la madera con las yemas de tus dedos, siente la rugosidad de los pétreos y disfruta de la suavidad de los materiales cerámicos, sin perder la calidez y confort que ofrecen los suelos laminados.



## MICROBEVEL


Gracias a esta tecnología, los suelos FAUS reproducen a la perfección los microbiseles que se forman en la lama al emular el entablillado. De esta manera, se resaltan fielmente cada una de las tabillas que componen el diseño, presentando un aspecto completamente natural.



## MULTIWIDTH

El formato extra ancho de los suelos FAUS, permite integrar un entablillado de 3 anchos y largos distintos en una única lama de 40 cm de ancho.

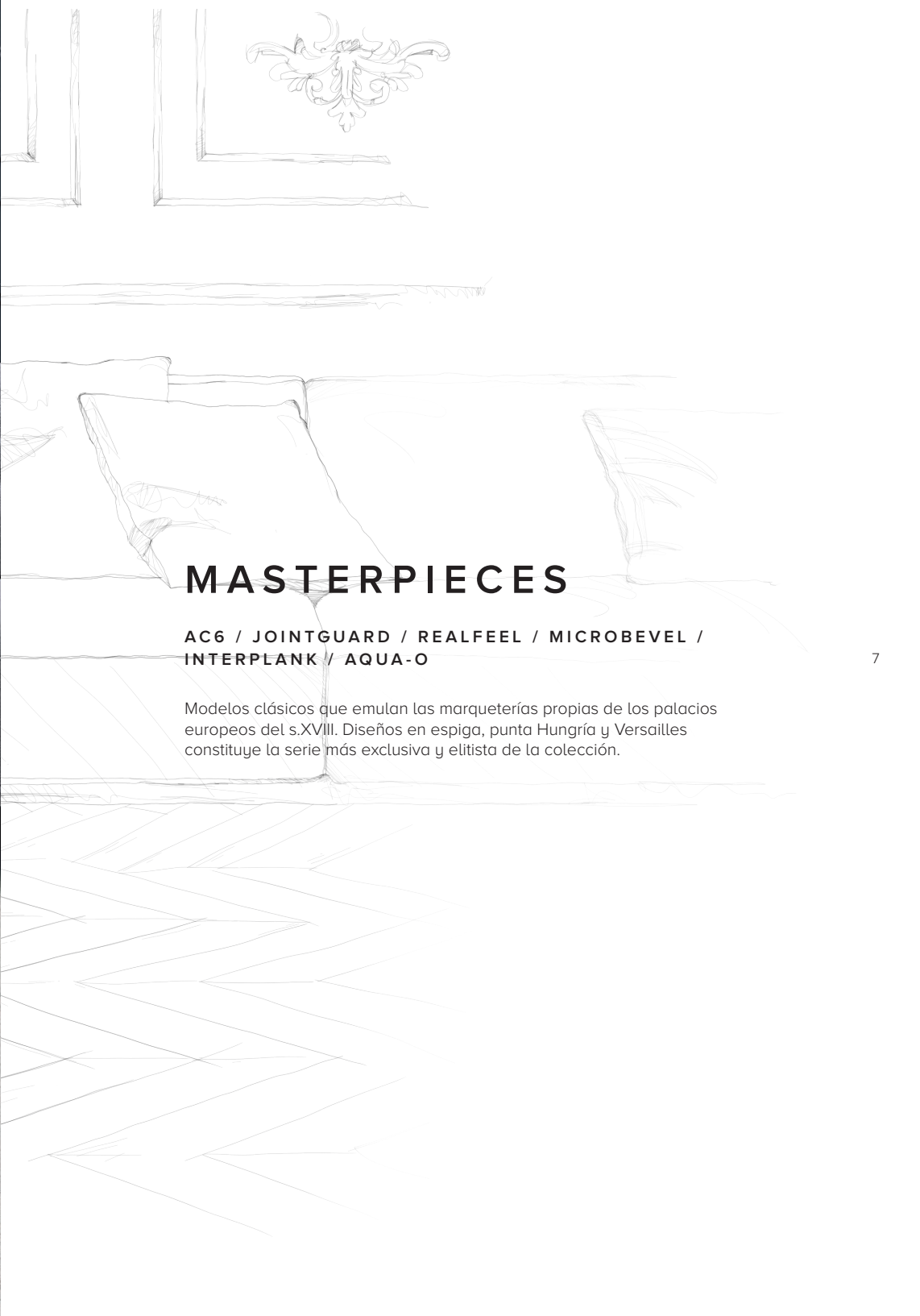
En los diseños con Multiwidth, la combinación de las tecnologías de Jointguard, Microbevel e Interplank, provoca un efecto natural en la instalación, en el que el formato rectangular de las laminas se desdibuja convirtiendo en invisibles las juntas y haciendo que sea muy difícil de distinguir de una instalación artesanal de parquet macizo.



## MULTIDIRECTION

Los suelos laminados "efecto piedra" FAUS poseen una tecnología que permite que el diseño se extienda hacia los cuatro lados, dando como resultado un diseño genuino de colocación aleatoria, que además tiene como peculiaridad, juntas imperfectas.





## MASTERPIECES

AC6 / JOINTGUARD / REALFEEL / MICROBEVEL /  
INTERPLANK / AQUA-O

Modelos clásicos que emulan las marqueterías propias de los palacios europeos del s.XVIII. Diseños en espiga, punta Hungría y Versailles constituye la serie más exclusiva y elitista de la colección.









**Espiga Natural**  
S173101 / 120 x 30 cm



**Espiga Grey**  
S174221 / 120 x 30 cm



**Espiga Cream**  
S176201 / 120 x 30 cm



**Espiga Vintage**  
S175723 / 120 x 30 cm

## CHEVRON

El genuino diseño francés en Point de Hongrie, con realismo total, tonalidades cuidadosamente seleccionadas y características técnicas superlativas.



**Espiga Shabby**  
S181236 / 120 x 30 cm



**Espiga Chic**  
S176942 / 120 x 30 cm




**Espiga Boho**  
S176973 / 120 x 30 cm



**Espiga Light Grey**  
S180086 / 120 x 30 cm



**Espiga Grey**  
S174221 / 120 x 30 cm



**Espiga Cream**  
S176201 / 120 x 30 cm







**Espiga Natural**  
S173101 / 120 x 30 cm



**Espiga Boho**  
S176973 / 120 x 30 cm



**Espiga Shabby**  
S181236 / 120 x 30 cm







**Parquet Narbona**  
S180208 / 120 x 30 cm



**Parquet Loira**  
S180185 / 120 x 30 cm



**Parquet Rivau**  
S180192 / 120 x 30 cm



**Parquet Natural**  
S174276 / 120 x 30 cm



**Roble Bretaña**  
S174269 / 120 x 40 cm



**Normandie Naturel**  
S176980 / 120 x 40 cm



**Normandie Brun**  
S176997 / 120 x 40 cm



**Versailles Sahara**  
S177017 / 120 x 60 cm

### MARQUETRY

-  
Estilos clásicos realizados por artesanos, recuperados en nuestra época para convertirse en creaciones y diseños de marcado carácter atemporal.



**Parquet Narbona**  
S180208 / 120 x 30 cm







**Parquet Loira**  
S180185 / 120 x 30 cm



**Normadie Naturel**  
S176980 / 120 x 40 cm



**Versailles Sahara**  
S177017 / 120 x 60 cm







Roble Romance / S172524

## ELEGANCE

AC6 / JOINTGUARD / REALFEEL / MICROBEVEL /  
INTERPLANK / MULTIWIDTH / AQUA-O

Los entablillados propios de las instalaciones de madera natural son emulados fielmente en la gama Elegance de FAUS. Una gama que destaca por la variedad de tonalidades, su textura registrada al 100 % y sus tecnologías aplicadas al diseño.



## ELEGANCE


Maderas de diferentes anchos dan vida a esta colección que combina diseños de marcado carácter con otros más sutiles de intensidad y brillo medio.



**Roble Divino**  
S172494 / 120 x 40 cm



**Roble Romance**  
S172524 / 120 x 40 cm




**Roble Colonial**  
S173620 / 120 x 40 cm



**Roble Emoción**  
S172500 / 120 x 40 cm



**Nogal Amaretto**  
S172487 / 120 x 40 cm



**Roble Noir**  
S175488 / 120 x 40 cm



**Antique Deep**  
S175891 / 120 x 40 cm



**Antique Light**  
S175907 / 120 x 40 cm



**Antique Pure**  
S175914 / 120 x 40 cm



**Antique Deep**  
S175891 / 120 x 40 cm



**Roble Divino**  
S172494 / 120 x 40 cm





## ELEGANCE 2XL

AC6 / JOINTGUARD / REALFEEL / MICROBEVEL /  
INTERPLANK / /LONGSTRIP / AQUA-O

El auténtico tablón de roble natural de hasta 240 cm de largo, creado a partir de laminas de formato regular sutilmente biselado a los cuatro costados.

## ELEGANCE 2XL

-  
Tonalidades neutras, suaves cepillados y textura sincronizada, generan los diseños más puros y auténticos.



**Roble Ceniza**  
S179721 / 120 x 23 cm



**Roble Tostado**  
S181335 / 120 x 23 cm



**Roble Nativo**  
S179738 / 120 x 23 cm



**Roble Caramelo**  
S181342 / 120 x 23 cm



**Roble Nativo**  
S179738 / 120 x 23 cm



**Roble Caramelo**  
S181342 / 120 x 23 cm





## INDUSTRY TILES

AC6 / JOINTGUARD / MICROBEVEL /  
REALFEEL / AQUA-O

Cerámicas metalizadas, pizarras, mármoles y cementos conforman la gama de estilo más industrial de FAUS. Suelos que combinan un aspecto totalmente natural con una gran variedad de formatos de lama.





**Óxido Blanco**  
S172043 / 120 x 40 cm



**Óxido Nuage**  
S172081 / 120 x 40 cm



**Óxido Cendre**  
S172050 / 120 x 40 cm



**Óxido Negro**  
S172074 / 120 x 40 cm




**Óxido Gres**  
S180260 / 120 x 40 cm

### INDUSTRY TILES 400

Los diseños pétreos y cerámicos aportan belleza y sofisticación a los espacios, sin perder la comodidad y calidez del hogar.



**Chess Black**  
S171992 / 120 x 30 cm



**Pompei Negro**  
S172005 / 120 x 30 cm



**Mármol Negro**  
S180239 / 120 x 30 cm

Mármoles de alargadas losetas, óxidos y cerámicos: blancos, grises y negros; y creaciones clásicas que complementan la colección




**Óxido Nuage 600**  
S178250 / 120 x 60 cm



**Óxido Nuage Bevel**  
S176553 / 120 x 60 cm




**Óxido Cendre 600**  
S178267 / 120 x 60 cm



**Óxido Cendre Bevel**  
S178560 / 120 x 60 cm




**Óxido Negro 600**  
S178243 / 120 x 60 cm



**Óxido Negro Bevel**  
S176546 / 120 x 60 cm

### INDUSTRY TILES 600

Lamas extra anchas que se equiparan a los mejores diseños cerámicos, pétreos y nobles del mercado de materiales puros.



**Mármol Statuario**  
S179677 / 120 x 60 cmcm



**Concrete**  
S177222 / 120 x 60 cm




**Concrete Negro**  
S180093 / 120 x 60 cm



**Concrete Cendre**  
S179967 / 120 x 60 cm





**Óxido Gres**  
S180260 / 120 x 40 cm



**Concrete**  
S177222 / 120 x 60 cm



**Óxido Cendre Bevel**  
S176560 / 120 x 60 cm



**Mármol Statuario**  
S179677 / 120 x 60 cm



# STONE EFFECTS

AC6 / JOINTGUARD / REALFEEL / MICROBEVEL /  
/ INTERPLANK / AQUA-O

Disfruta de toda la fuerza visual y estética que ofrecen los pavimentos de piedra, con el confort y calidez de la madera. Diseños híper realistas que reproducen a la perfección los patrones irregulares de los suelos pétreos.



**Palatino Vesubio**  
S172579 / 120 x 40 cm



**Parquet Negro**  
S180130 / 120 x 30 cm



**Parquet Stone**  
S176584 / 120 x 30 cm

### STONE EFFECTS

-  
Variedad de piedras organizadas de manera caprichosa y desigual aportando fuerza y robustez a los espacios.







## RETRO


AC6 / JOINTGUARD / REALFEEL / MICROBEVEL /  
AQUA-O

La gama más artística de la colección, compuesta por diseños de baldosa hidráulica inspirados en las creaciones barcelonesas de finales del siglo XVIII.





**Traditional Tile**  
S172616 / 120 x 40 cm



**Vintage Tile**  
S177215 / 120 x 40 cm



**Victorian Tile**  
S177031 / 120 x 40 cm



**Mosaic Tile**  
S180147 / 120 x 40 cm

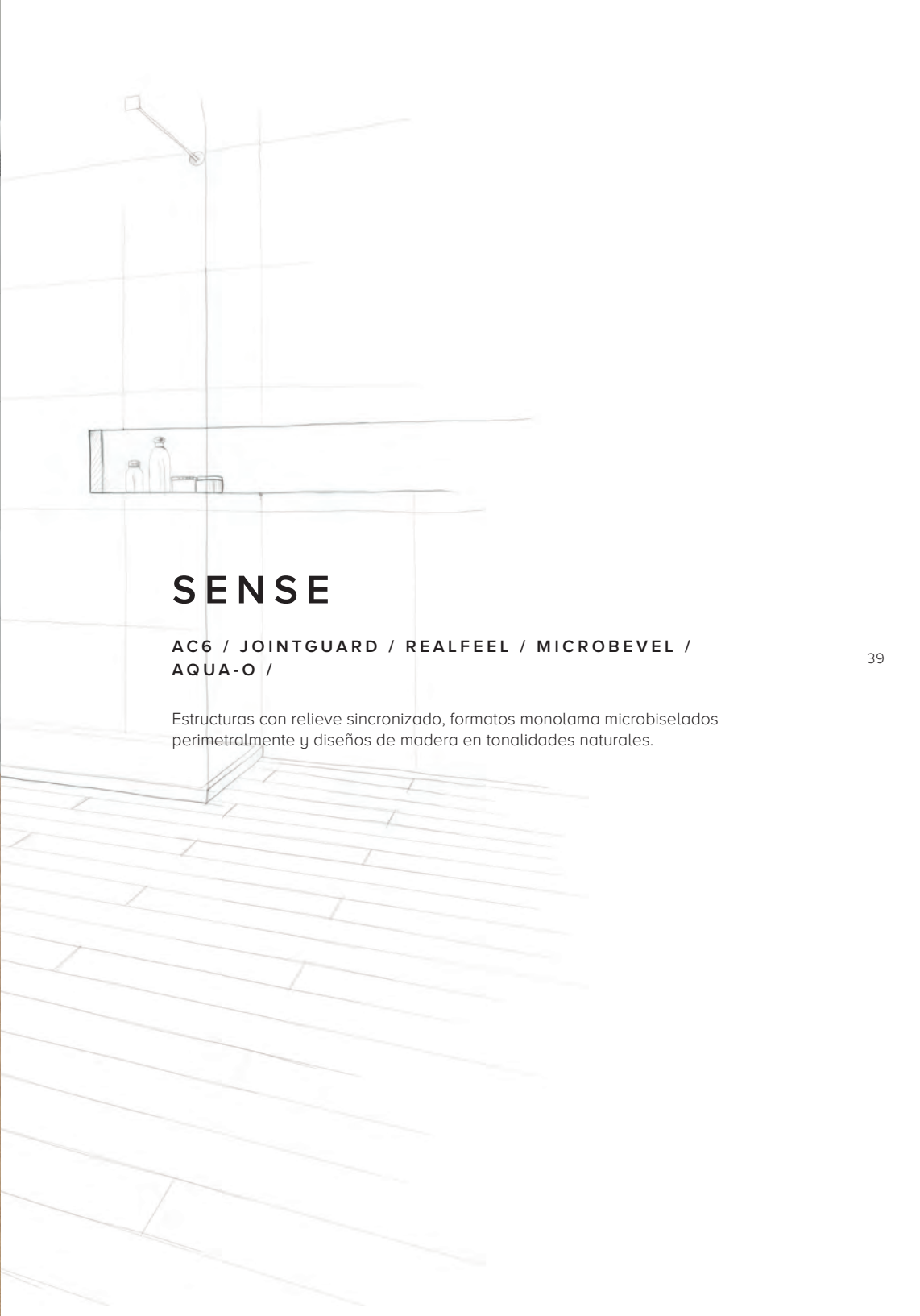
## RETRO

-  
Estilos alegres y divertidos generados por baldosas de diferentes tamaños, diseñadas una a una para conseguir la mejor armonía cromática.



**Mosaic Tile**  
S180147 / 120 x 40 cm





## SENSE

AC6 / JOINTGUARD / REALFEEL / MICROBEVEL /  
AQUA-O /

Estructuras con relieve sincronizado, formatos monolama microbiselados  
perimetralmente y diseños de madera en tonalidades naturales.



**Roble Nutmeg**  
S180048 / 120 x 19 cm



**Roble Cinnamon**  
S180055 / 120 x 19 cm

## SENSE

-  
Diseños de madera de estilo nórdico, con texturas reales que continúan de una tabla a otra. Madera pura.



**Roble Cinnamon**  
S180055 / 120 x 19 cm



# SYNCRO

AC5 / JOINTGUARD / REALFEEL / MICROBEVEL /  
INTERPLANK / LONGSTRIP / AQUA-O

Diseños sincronizados con total realismo que reproducen las maderas más nobles de la naturaleza: olmos, robles, olivos, arces, nogales, jatobas, hickory y perales.





**Arce Mistral**  
S172296 / 120 x 19 cm



**Roble Thais**  
S172364 / 120 x 19 cm



**Roble Hades**  
S172340 / 120 x 19 cm



**Olmo Shiva**  
S172333 / 120 x 19 cm



**Olmo Kratos**  
S172326 / 120 x 19 cm



**Roble Venus**  
S172920 / 120 x 19 cm



**Roble Luna**  
S172913 / 120 x 19 cm

### SYNCR0 190

-  
Estilosas y refinadas lamas de 190 mm que aportan elegancia y armonía.



**Roble Iris**  
S172357 / 120 x 19 cm




**Nogal Apolo**  
S172302 / 120 x 19 cm



**Snow Painted Oak**  
S177185 / 120 x 19 cm



**Natural Painted Oak**  
S177192 / 120 x 19 cm



**Rustic Ecu**  
S177260 / 120 x 30 cm



**Rustic Ivo**  
S177253 / 120 x 30 cm



**Rustic Heather**  
S180178 / 120 x 30 cm




**Roble Boheme**  
S172432 / 120 x 30 cm

### SYNCR0 300


-  
Bocetos que van más allá de los límites que marca la lama alcanzando anchos de 300 mm.



**Roble Losai**  
S172449 / 120 x 30 cm



**Jatoba Sangría**  
S172395 / 120 x 30 cm



**Peral Onil**  
S172425 / 120 x 30 cm

Suelos de madera fabricados cuidadosamente para alcanzando una sincronía total y unos diseños exclusivos.





**Olmo Kratos**  
S172326 / 120 x 19 cm



**Rustic Ivo**  
S177253 / 120 x 30 cm



**Peral Onil**  
S172425 / 120 x 30 cm



**Rustic Heather**  
S180178 / 120 x 30 cm



## COSMOPOLITAN

AC5 / 4V / REALFEEL / TABLERO XTREME HDF

El auténtico tablón de roble biselado en 4V. Diseños de apariencia actual y estética incomparable.






**Roble Viena**  
S181199 / 135 x 21 cm



**Roble Lisboa**  
S181175 / 135 x 21 cm



**Roble Venecia**  
S181182 / 135 x 21 cm



**Roble Oslo**  
S181328 / 135 x 21 cm

## COSMOPOLITAN

-  
Tonos claros, grises y neutros permiten a estos diseños destacar por encima de las maderas clásicas ofreciendo un fresco aire.



**Roble Lisboa**  
S181175 / 135 x 21 cm



**Roble Oslo**  
S181328 / 135 x 21 cm



**Roble Moscú**  
S177130 / 135 x 21 cm



**Roble París**  
S177147 / 135 x 21 cm



**Roble Tokio**  
S177123 / 135 x 21 cm



**Roble Londres**  
S177154 / 135 x 21 cm



**Roble Berlín**  
S177239 / 135 x 21 cm



**Roble Milán**  
S177246 / 135 x 21 cm

## COSMOPOLITAN 4V

-  
Tonos neutros combinados con tablas 4V y lamas sin bisel, componen la gama de pavimentos más urbana y actual.



**Roble Milán**  
S177246 / 135 x 21 cm



**Roble Londres**  
S177154 / 135 x 21 cm



## TEMPO

AC5 / TABLERO XTREME HDF

Diseños monolama de maderas naturales como el roble, cerezo, haya y nogal, en formato único y con un aspecto totalmente natural.



## TEMPO

Los diseños más extendidos, en multitud de tonos y estructuras, ideales para cualquier proyecto.



**Roble Ártico**  
S172197 / 135 x 21 cm



**Roble Lavanda**  
S172234 / 135 x 21 cm



**Roble Matiz**  
S172241 / 135 x 21 cm



**Roble Selección**  
S172272 / 135 x 21 cm




**Roble Taupé**  
S172685 / 135 x 21 cm



**Roble Decapé**  
S172227 / 135 x 21 cm



**Roble Pasión**  
S172265 / 135 x 21 cm



**Cerezo 393 Formosa**  
S172159 / 135 x 21 cm




**Roble Alhambra**  
S172180 / 135 x 21 cm




**Roble Bermont**  
S172203 / 135 x 21 cm




**Nogal Italiano**  
S172173 / 135 x 21 cm



**Roble Victorian**  
S172289 / 135 x 21 cm



**Roble Champagne**  
S172210 / 135 x 21 cm



**Roble Arena**  
S173651 / 135 x 21 cm



**Roble Miranda**  
S180109 / 135 x 21 cm



**Roble Maset**  
S180116 / 135 x 21 cm




**Roble Asta**  
S180123 / 135 x 21 cm





**Roble Pasión**  
S172265 / 135 x 21 cm



**Roble Asta**  
S180123 / 135 x 21 cm

58



**Roble Alhambra**  
S172180 / 135 x 21 cm

59



**Roble Matiz**  
S172241 / 135 x 21 cm

# ACCESORIOS E INSTALACIÓN

Para obtener un acabado profesional y una instalación óptima, de manera que las propiedades del suelo no se vean alteradas, es necesario utilizar complementos y accesorios de alta calidad.

FAUS suministra una amplia variedad de zócalos, perfiles, mantas underlay y accesorios. Todos ellos están diseñados para encajar a la perfección con cualquiera de nuestros pavimentos y están fabricados en toda nuestra gama de colores.



## FAUS RADIANT

Underlay con barrera antihumedad que proporciona excelente aislamiento térmico y acústico.



## KIT INSTALACIÓN

Todos los accesorios necesarios para realizar la instalación de los suelos FAUS.



## CLIP DE INSTALACIÓN

Clip para instalación de zócalos.

## COMPLEMENTOS



### ZÓCALO MDF HIDRÓFUGO PARA DISEÑOS DE MADERA

Diseños de madera  
2400 x 70 x 15 mm



### ZÓCALO MDF HIDRÓFUGO PARA DISEÑOS DE MADERA

Diseños de madera  
2400 x 90 x 15 mm



### ZÓCALO MDF HIDRÓFUGO PARA DISEÑOS DE CERÁMICA Y PIEDRA

Diseños de piedras  
2400 x 50 x 19 mm



### PERFIL DE TRANSICIÓN MDF HIDRÓFUGO

2400 x 43 x 12 / 15 mm  
(para espesores: 8 y 12 mm en el suelo laminado)



### PERFIL DE EXPANSIÓN MDF HIDRÓFUGO

2400 x 43 x 11 / 14 mm  
(para espesores: 8 y 12 mm en el suelo laminado)



### ZÓCALO MOSAICO

2250 x 100 x 15 mm



### ZÓCALO MDF BLANCO

2250 x 70 / 80 / 90 / 100 / 120 / 140 x 15 mm



### CUBRE RODAPIÉ MDF BLANCO

2430 x 120 x 19 mm



### MAMPERLAN HDF HIDRÓFUGO

El mamperlán FAUS es el complemento perfecto para el remate de sus escaleras. Permite lograr un efecto alineado y de continuidad con un aspecto y acabado profesional. Además, este complemento posee la misma resistencia que nuestros suelos.

## DRY KIT

Gracias a nuestra tecnología FAUS AQUA-0 y la fabricación de nuestros tableros, los suelos laminados FAUS son completamente aptos para ser instalados en cocinas. Asimismo, para asegurar la protección total contra el agua, ofrecemos un nuevo concepto, el DRY KIT.



SELLADOR CLICSEAL



PERFIL DE ALUMINIO

## MOLDURAS

REF.	NOMBRE	TABLERO	LARGO	ANCHO	ESPESOR	TIRAS/CAJA
6424	ZÓCALO PARA MADERAS	MDF HIDRÓFUGO	2400	70	15	5
6425	ZÓCALO PARA MADERAS	MDF HIDRÓFUGO	2400	90	15	5
6019	ZÓCALO PARA CERÁMICA Y PIEDRA	MDF HIDRÓFUGO	2400	50	19	7
5533	PERFIL DE TRANSICIÓN	MDF HIDRÓFUGO	2400	43	12	10
6302	PERFIL DE EXPANSIÓN	MDF HIDRÓFUGO	2400	43	11	10
6474	MAMPERLÁN	MDF HIDRÓFUGO / IGNÍFUGO	1200	110	35	2
6413	ZÓCALO BLANCO	MDF	2250	70	15	-
6439	ZÓCALO BLANCO	MDF	2250	80	15	-
6487	ZÓCALO BLANCO	MDF	2250	90	15	-
6482	ZÓCALO BLANCO	MDF	2250	100	15	-
6485	ZÓCALO BLANCO	MDF	2250	120	15	-
6483	ZÓCALO BLANCO	MDF	2250	140	15	-
6484	CUBRE RODAPIÉ BLANCO	MDF	2430	120	19	-
6482	ZÓCALO MOSAICO	MDF	2250	100	15	-

MDF: TABLERO DE FIBRAS DENSIDAD MEDIA

## ACCESORIOS

REF.	NOMBRE	MATERIAL	LARGO	ANCHO	ESPESOR	UD/BOLSA	BOLSAS/CAJA
S171749	FAUS RADIANT	CAUCHO RECICLADO	25 m	1,2 m	2 mm	-	-
S145818	CLIP DE INSTALACIÓN	PLÁSTICO	55 mm	35 mm	-	6	20
S000889	KIT DE INSTALACIÓN	-	-	-	-	-	-
M001567	CLICSEAL	SELLADOR	-	-	-	1	48
M001574	PERFIL ZÓCALO ALUMINIO	-	2700	20	15	1	-





## GARANTÍA\*

Para **asegurar la durabilidad de los suelos FAUS**, es esencial que se sigan las siguientes recomendaciones:

- Los suelos laminados FAUS deben instalarse sobre una manta aislante (underlay) FAUS.
- Es imprescindible dejar una junta de expansión por todo el perímetro de la estancia y alrededor de cualquier objeto fijo.
- Limpiar los suelos con aspiradora o mopa. Si se usa un paño húmedo, este debe estar bien escurrido y templado.
- No utilizar amoníaco, lejía o productos con jabón. Únicamente se deben usar productos de PH neutro, no abrasivos.
- Revisar las instrucciones de instalación y mantenimiento en [www.faus.international](http://www.faus.international).

Garantía Uso Comercial 5 años

Garantía en Cocinas y Baños 5 años

\* De acuerdo con las condiciones de garantía especificadas en [www.faus.international](http://www.faus.international).



## FAUS INTERNATIONAL FLOORING S.L.U.

C. L'Alquerieta 19  
46727 · Real de Gandia  
Valencia · Spain  
Tel. +34 96 295 93 00  
Fax. +34 96 295 93 40  
[info@faus.international](mailto:info@faus.international) · [www.faus.international](http://www.faus.international)

La información que aparece en este catálogo está actualizada en el momento de la impresión. Debido a nuestro constante desarrollo de productos, nos reservamos el derecho de cambiar las especificaciones de los artículos. Por razones técnicas, las imágenes y referencias de este catálogo pueden variar respecto al producto real.





The logo for FAUS (Fakultät für Angewandte Wissenschaften) is located at the bottom center of the page. It consists of a small square icon with a grid pattern on the left, followed by the letters 'F', 'A', 'U', and 'S' each enclosed in a black square.