




MEISTER

Laminado

MeisterDesign. laminate



**¡POR SUERTE
ES LAMINADO!**





what the fuck
would
YODA
do?





¡POR SUERTE ES LAMINADO!

El nuevo suelo laminado MeisterDesign. laminate



Robusto, fácil de cuidar, absolutamente de moda y, a pesar de ello, intemporal: con nuestro suelo laminado, habrá encontrado a un compañero de piso ideal. El laminado es, desde hace años, el revestimiento de suelo duro más vendido, y es sinónimo como ningún otro suelo de facilidad de cuidado y resistencia al desgaste, sin olvidar que se ha perfeccionado y se sigue perfeccionando constantemente tanto técnica como visualmente. Un revestimiento de suelo muy sencillo que requiere poca atención y con el que se mantienen los suelos bonitos y resistentes durante muchos años. Garantizado.

¿Por qué es tan bonito el laminado de MEISTER?

Para el laminado de alta calidad de MEISTER, las superficies se someten a un grabado especial. De esta manera los poros, los rellenos de los nudos, las grietas y otras estructuras visibles en el suelo también se hacen palpables. Esto confiere a los suelos laminados de MEISTER aún más autenticidad. Algo que es casi evidente es que, dentro de la amplia gama de nuestras decoraciones, cualquier persona encontrará el suelo de sus sueños.




¿Por qué el laminado de MEISTER es tan silencioso?



La estructura estable de nuestros tableros de laminado contribuye de forma decisiva a la reducción de ruidos: cuanto más grueso y pesado sea un tablón, de una forma más suave y silenciosa se puede pasar por encima de él. Los suelos laminados de MEISTER con recubrimiento insonorizante integrado (identificado con una «S» en el nombre del producto) cuentan con una capa aislante elástica pesada compuesta de una mezcla de mineral y tiza PUR de alta calidad. Esta capa reduce los valores acústicos de forma óptima, además de equilibrar las pequeñas irregularidades del suelo. Esto logra un contacto resistente y liso con el sustrato, y evita la formación de ruido.

¿Por qué el laminado de MEISTER es tan fácil de cuidar?

Si no está muy sucio, basta con pasar la aspiradora. No es necesario dedicar tiempo a aceitar o sellar la superficie, sino que esta se conserva bonita durante muchos años casi sin esfuerzo. Incluso si la suciedad es intensa, la limpieza no supone ningún problema, puesto que el laminado de MEISTER es resistente al agua de lavado y no se hincha ni se dañan los bordes. La superficie homogénea no deja pasar la humedad, la geometría patentada especialmente desarrollada del perfil de clic hace que las juntas sean herméticas y la capa de soporte evita que el suelo se hinche por efecto del agua.




¿Por qué el laminado de MEISTER es tan duradero?

Para el laminado de MEISTER utilizamos exclusivamente materiales de la más alta calidad. Las distintas capas se prensan cuidadosamente a altas temperaturas y a alta presión. El resultado es tabloncillos de laminado resistentes y robustos que conforman la base para una vida útil larga del producto. Además, ponemos mucho empeño en fabricar tabloncillos que sean precisos. Junto con la unión clic segura y patentada, el revestimiento de suelo resultante es muy estable y, por consiguiente, la base perfecta para disfrutar de su hogar, incluso aunque en él haya mucho movimiento. Estamos tan convencidos de nuestros suelos laminados que le ofrecemos una garantía extralarga: hasta 25 años en el ámbito residencial*.



* Garantía según las condiciones de garantía de MeisterWerke en www.meister.com

¿Por qué el laminado de MEISTER es tan saludable y ecológico?



El laminado de MEISTER está formado en un 95 % por materias primas naturales, sobre todo por madera. El núcleo es una placa de fibras de madera de alta densidad. En su parte inferior se encuentra una «contracara» cuya función es estabilizar; en la parte superior se encuentra el papel decorativo, p. ej., con imitaciones de madera auténticas, decoraciones de piedra o diseños totalmente creativos. La capa superior (la capa de recubrimiento) está formada por resina de melamina resistente y proporciona al suelo laminado su enorme resistencia al desgaste y facilidad de cuidado. El laminado está totalmente libre de PVC, plastificantes y ftalatos, por lo que es completamente saludable e inócuo para el medioambiente. De todos los revestimientos de suelo duros, el laminado es el que tiene la menor cantidad de VOC (compuestos orgánicos e inorgánicos volátiles). Al estar compuesto en su mayoría por madera, este producto apenas emite CO₂. Igualmente, su eliminación no supone problema de ningún tipo, ya que sus componentes son inócuos. Los fragmentos que se producen al colocarlo pueden desecharse junto con la basura doméstica y los trozos más grandes se pueden eliminar junto con los residuos voluminosos.

¿Por qué el laminado de MEISTER es tan fácil de colocar?

Nuestra gama de laminados es, ante todo, una cosa: sencilla. Esto se refleja, por supuesto, en su carácter robusto y fácil de cuidar, pero muy especialmente en su sistema clic. Es tan sencillo que podrá colocar el suelo usted mismo, sin encolar y sin pegar, e incluso también sobre calefacción por suelo radiante. Además, la colocación flotante presenta otra ventaja: El suelo no se ensucia con el pegamento y, en caso de hacer reformas, no solo se retira sin ninguna dificultad, sino que también se desecha fácilmente y de manera totalmente inócua para el medioambiente.





Laminado: éxito rotundo

La naturaleza es una maestra de las formas y la coloración. Acercarnos lo máximo posible a ella es nuestro deseo en los suelos laminados de MEISTER. Solo estamos satisfechos cuando a primera vista las superficies no presentan diferencias con respecto a la madera genuina, la piedra u otros modelos naturales. Las estructuras especialmente adaptadas a cada una de las superficies concretas proporcionan un máximo de naturalidad. Pero nuestros suelos laminados de MEISTER no solo atraen visualmente. Sus ventajas técnicas perfeccionan la experiencia especial de este suelo.

Superficie* *Diamond Pro*[®]

La superficie especial Diamond Pro proporciona una resistencia especial frente a los microarañazos y ofrece una protección adicional contra el desgaste.

Equipamiento antiestático*

Todos los suelos laminados de MEISTER están provistos, además, de un equipamiento antiestático. Este reduce la formación de electricidad por fricción en las personas a < 2 kV y protege con ello de muchas descargas en objetos metálicos, como por ejemplo al coger el pomo de la puerta.

Resistente a las manchas

Con el laminado de MEISTER, las manchas de rotulador permanente, laca de uñas, lápiz de cera, tiza, aceite de mesa, vinagre, pintura o barniz ya no suponen ningún problema. ¿Por qué? Porque las pequeñas manchas superficiales pueden eliminarse con acetona, diluyente o alcohol sin dejar ningún residuo. En este sentido, el laminado es único, porque este tipo de limpieza no es posible en otros tipos de revestimientos de suelo duros sin dañarlos. Además, el laminado es resistente al calor, igual que las encimeras de cocina hechas de material compuesto HPL.

Sistema AquaSafe | Sistema AquaSafe +

Todos los suelos laminados de MEISTER son resistentes al agua (excepto el LC 55 (S)/LD 55 (S)), pues ofrecen la completa protección contra la humedad de los sistemas AquaSafe o AquaSafe +. Estos sistemas están formados por tres elementos efectivos que protegen el suelo de la penetración de la humedad:

Protección de la superficie

La superficie de resina de melamina es completamente impermeable por naturaleza.

Impregnación de los bordes AquaStop y estanqueidad de las juntas

La geometría especialmente desarrollada y patentada del perfil clic, que trabaja con tensión previa, combinada con la impregnación de los bordes AquaStop, proporciona una unión de juntas estanca y permanente.

Capa de soporte antihinchamiento

La capa de soporte antihinchamiento AquaSafe impide en gran medida que el suelo se hinche por el efecto del agua (4 horas de protección con humedad estancada). La capa de soporte AquaSafe + ofrece incluso 24 horas de protección contra la humedad.

Insensible a la luz

También el bonito aspecto del laminado de MEISTER es absolutamente duradero, y es que este suelo laminado está considerado uno de los suelos más insensibles a la luz que existen. De hecho, recibe el nivel más alto (categoría 8) en la denominada escala Wollblau para la evaluación de la resistencia a la luz. A diferencia de los suelos de madera auténtica o de vinilo, p. ej., sus colores se mantienen igual de bonitos con el paso de los años incluso aunque reciban radiación solar, lo cual es perfecto para estancias con grandes ventanales o ventanas en techos abuhardillados.

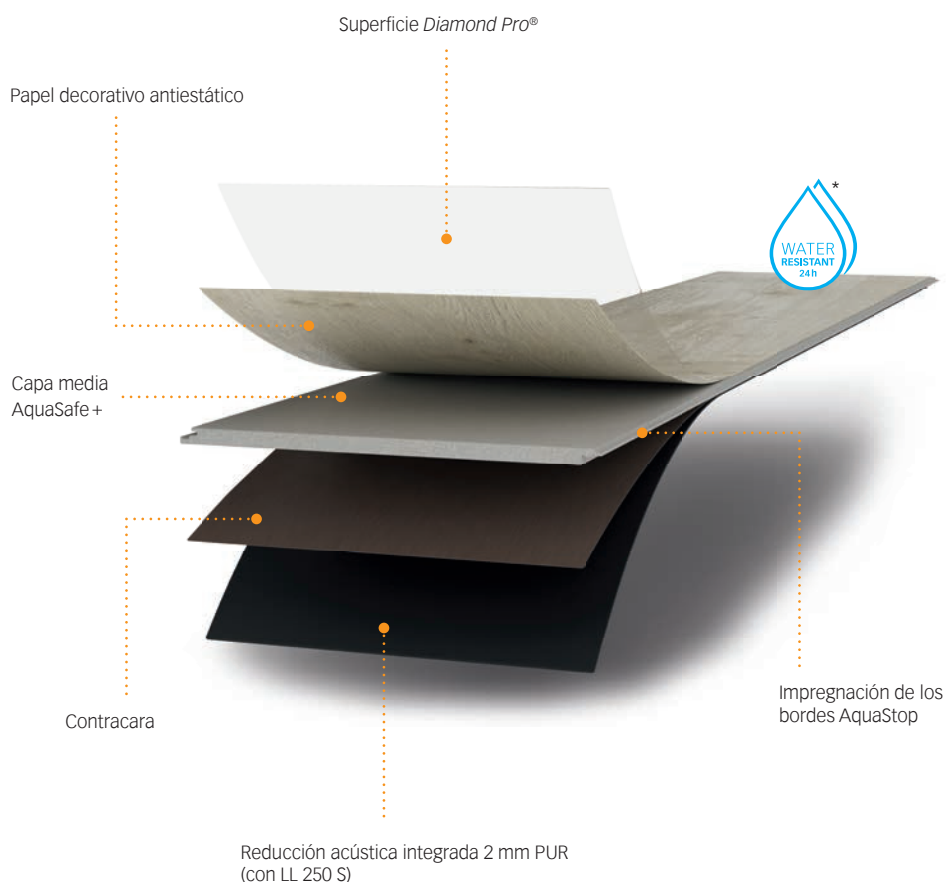


MeisterDesign. laminate

LL 250 (S) | LD 250

El suelo laminado extrarresistente para las exigencias más altas

Ambas colecciones LL 250 y LD 250, con un espesor de 10 mm o 12 mm en su versión con el recubrimiento insonorizante integrado, cuentan con una estructura del producto especialmente alta y estable (categoría de utilización 23 | 32). Son resistentes al agua 24 horas de acuerdo con la definición de la asociación norteamericana y europea de laminados. Esto convierte a los suelos laminados de estas colecciones en la solución perfecta para las exigencias más altas en cuanto a resistencia y durabilidad, también para el cuarto de baño.



*Puede ser colocado en áreas húmedas como p. ej., cuartos de baño. Quedan excluidos de su aplicación los entornos exteriores y las salas húmedas como saunas, cabinas de duchas, baños de vapor y salas con desagües.

MeisterDesign. laminate LL 250 | LL 250 S

1 lama (tablones de casa de campo)	Bajo pedido con recubrimiento insonorizante de 2 mm PUR
Clasificación 23 32	Sistema clic: Masterclic Plus
Microbisel a cuatro lados	Garantía de MEISTER*
Amplia protección contra la humedad gracias al sistema AquaSafe+	25 años en ámbito doméstico
Apto para ambientes húmedos	5 años en ámbito comercial
24 horas resistente al agua	Espesor: 10 mm (12 mm con recubrimiento insonorizante)
Superficie <i>Diamond Pro</i>	Medidas: 2052 x 248 mm
Superficie antiestática	

MeisterDesign. laminate LD 250

Tablón corto	Garantía de MEISTER*
Clasificación 23 32	25 años en ámbito doméstico
Microbisel a cuatro lados	5 años en ámbito comercial
Amplia protección contra la humedad gracias al sistema AquaSafe+	Espesor: 10 mm
Apto para ambientes húmedos	Medidas: 1287 x 220 mm
24 horas resistente al agua	
Superficie <i>Diamond Pro</i>	
Superficie antiestática	
Sistema clic: Masterclic Plus	

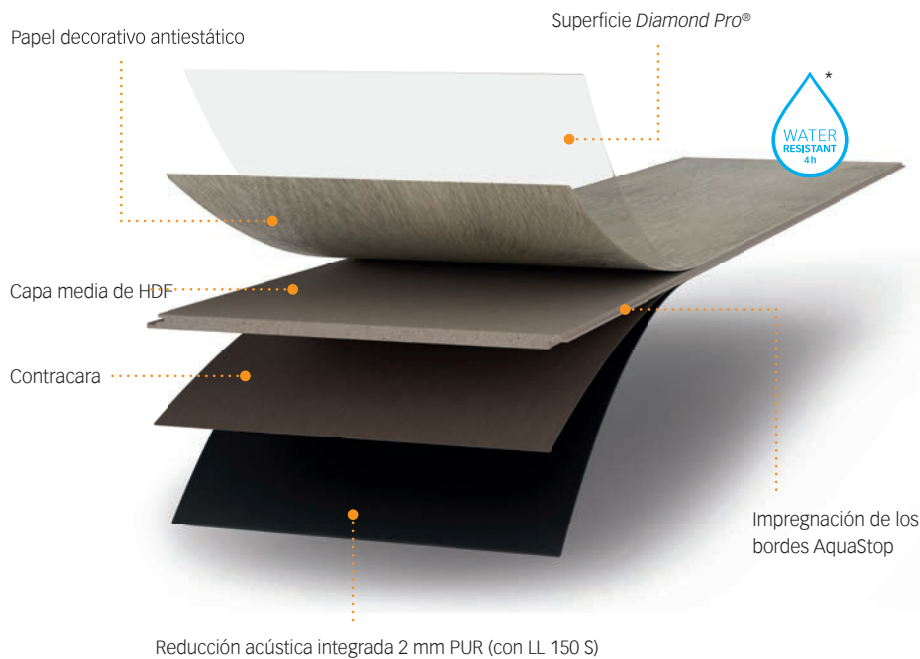
* Garantía según las condiciones de garantía de MeisterWerke www.meister.com

MeisterDesign. laminate

LL 150 (S) | LD 150 | LC 150 | LB 150

El suelo laminado inteligente para todas las aplicaciones

Los suelos laminados de estas cuatro colecciones ofrecen una amplísima variedad de acabados y formatos con las mejores características técnicas. Con una altura de montaje de 8 mm (10 mm en la versión con recubrimiento insonorizante), una categoría de utilización 23 | 32 para áreas domésticas de uso muy frecuente o áreas comerciales con una intensidad de uso media (p. ej., tiendas o restaurantes) y una resistencia al agua de 4 h, estos suelos laminados lo soportan todo.



* Puede ser colocado en áreas húmedas como p. ej., cuartos de baño. Quedan excluidos de su aplicación los entornos exteriores y las salas húmedas como saunas, cabinas de duchas, baños de vapor y salas con desagües.

MeisterDesign. laminate LL 150 | LL 150 S

1 lama (tablones de casa de campo)	Sistema clic: Masterclic Plus
Clasificación 23 32	Garantía de MEISTER* 25 años en ámbito doméstico
Bisel en V a cuatro lados	5 años en ámbito comercial
Apto para ambientes húmedos	Espesor: 8 mm (10 mm con recubrimiento insonorizante)
4 horas resistente al agua	Medidas: 2052 x 220 mm
Superficie <i>Diamond Pro</i>	
Superficie antiestática	
Bajo pedido con recubrimiento insonorizante de 2 mm PUR	

MeisterDesign. laminate LC 150

Tablón corte	Garantía de MEISTER* 25 años en ámbito doméstico
Clasificación 23 32	5 años en ámbito comercial
Apto para ambientes húmedos	Espesor: 8 mm
4 horas resistente al agua	Medidas: 1288 x 198 mm
Superficie <i>Diamond Pro</i>	
Superficie antiestática	
Sistema clic: Multiclic	

MeisterDesign. laminate LD 150

Tablón corto	Garantía de MEISTER* 25 años en ámbito doméstico
Clasificación 23 32	5 años en ámbito comercial
Bisel en V longitudinal y lado corto con microbisel	Espesor: 8 mm
Apto para ambientes húmedos	Medidas: 1288 x 198 mm
4 horas resistente al agua	
Superficie <i>Diamond Pro</i>	
Superficie antiestática	
Sistema clic: Multiclic	

MeisterDesign. laminate LB 150

Formato baldosa	Garantía de MEISTER* 25 años en ámbito doméstico
Clasificación 23 32	5 años en ámbito comercial
Bisel en V a cuatro lados	Espesor: 8 mm
Apto para ambientes húmedos	Medidas: 853 x 395 mm
4 horas resistente al agua	
Superficie <i>Diamond Pro</i>	
Superficie antiestática	
Sistema clic: Masterclic Plus	



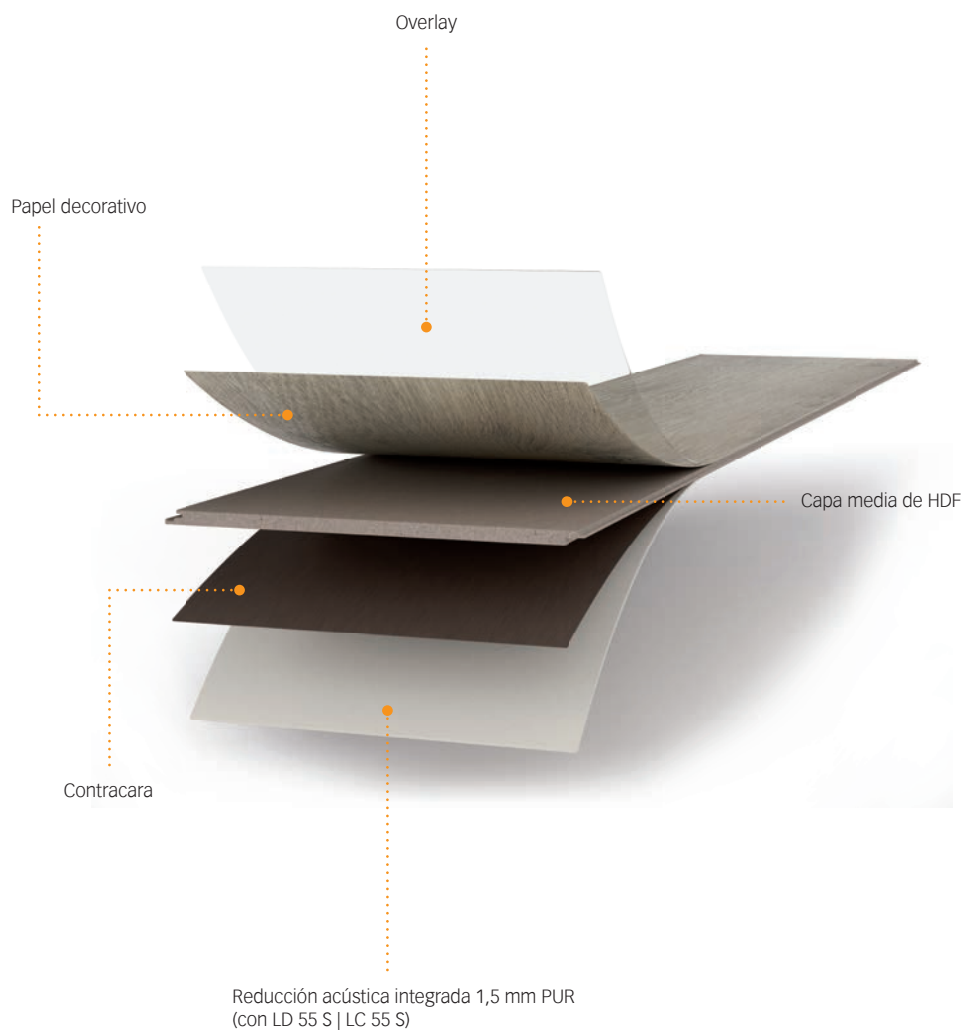


MeisterDesign. laminate

LD 55 (S) | LC 55 (S)

Laminado de marca MEISTER

Las colecciones LD 55 y LC 55 son la opción perfecta para aquellas personas que buscan un suelo laminado de marca sólida. El espesor de 7 mm (8,5 mm en la versión con recubrimiento insonorizante) y la categoría de utilización 23 | 31 son especialmente adecuados para todas las salas de estar, dormitorios, habitaciones infantiles o áreas comerciales de uso poco intensivo, como habitaciones de hotel u oficinas.



MeisterDesign. laminate LD 55 | LD 55 S

Tablón corto	Espesor: 7 mm
Clasificación 23 31	(8,5 mm con recubrimiento insonorizante)
Micobisel a cuatro lados	Medidas: 1288 x 198 mm
Bajo pedido con recubrimiento insonorizante de 1,5 mm PUR	
Sistema clic: Multiclic	
Garantía de MEISTER*	
15 años en ámbito doméstico	
5 años en ámbito comercial	

MeisterDesign. laminate LC 55 | LC 55 S

Tablón corto	Espesor: 7 mm
Clasificación 23 31	(8,5 mm con recubrimiento insonorizante)
Bajo pedido con recubrimiento insonorizante de 1,5 mm PUR	Medidas: 1288 x 198 mm
Sistema clic: Multiclic	
Garantía de MEISTER*	
15 años en ámbito doméstico	
5 años en ámbito comercial	

* Garantía según las condiciones de garantía de MeisterWerke www.meister.com


Resumen de decoraciones



www.blauer-engel.de/uz176



LD 150 a partir de la página 48
1288 x 198 x 8 mm



LC 150 a partir de la página 56
1288 x 198 x 8 mm



LB 150 a partir de la página 66
853 x 395 x 8 mm



LD 55 (S) a partir de la página 72
1288 x 198 x 7 (8,5) mm




LC 55 (S) a partir de la página 80
1288 x 198 x 7 (8,5) mm



MeisterDesign. laminate

LL 250 (S)



Roble glaciador 6838 | Imitación a madera



Roble polar 6381 | Imitación a madera



Roble Nordland 6839 | Imitación a madera



Roble fiordo greige 6837 | Imitación a madera



Roble Atacama 6380 | Imitación a madera



Roble castillo puro 6840 | Imitación a madera



Roble granja claro 6831 | Imitación a madera



Roble toffee 6275 | Imitación a madera



Roble campesino natural 6832 | Imitación a madera



Roble Dakar 6385 | Imitación a madera



Roble Bargello 6423 | Imitación a madera



Roble castillo claro 6841 | Imitación a madera



Roble castillo natural 6836 | Imitación a madera



Roble gris blanco 6277 | Imitación a madera



Roble vintage gris mohair 6288 | Imitación a madera



Roble castillo oscuro 6842 | Imitación a madera

















MeisterDesign. laminate

LD 250



Roble blanco ártico 6995 | Imitación a madera



Desert Oak 6998 | Imitación a madera



Roble greige 6959 | Imitación a madera



Roble fiordo gris 6847 | Imitación a madera



Roble silvestre gris 6977 | Imitación a madera



Roble fiordo claro 6846 | Imitación a madera



Roble carvalho natural 6983 | Imitación a madera



Roble de campo claro 6843 | Imitación a madera



Roble de campo natural 6844 | Imitación a madera















MeisterDesign. laminate

LL 150 (S)



Roble Islandia 6835 | Imitación a madera



Roble solsticio de verano 6864 | Imitación a madera



Roble cappuccino 6263 | Imitación a madera



Panopolis 6684 | Decoración



Roble casa de botes 6188 | Imitación a madera



Roble casa de botes claro 6259 | Imitación a madera



Roble agrietado claro 6258 | Imitación a madera



Roble agrietado Terra 6439 | Imitación a madera



Roble Nova 6413 | Imitación a madera



Roble de campo claro 6843 | Imitación a madera



Roble de campo natural 6844 | Imitación a madera



Roble rústico cognac 6256 | Imitación a madera



Roble campesino greige 6833 | Imitación a madera



Vintage walnut 6845 | Imitación a madera



Nogal Amore 6389 | Imitación a madera



Roble granja oscuro 6834 | Imitación a madera





















MeisterDesign. laminate

LD 150



Roble decapado blanco 6181 | Imitación a madera



Roble mazapán 6268 | Imitación a madera



Roble Bodega 6403 | Imitación a madera



Roble cappuccino 6263 | Imitación a madera



Roble Caledonia 6421 | Imitación a madera



Roble Taverna 6428 | Imitación a madera



Roble casa de botes 6580 | Imitación a madera



Roble relax puro 6863 | Imitación a madera



Roble Habanera 6429 | Imitación a madera



Roble Arcadia 6412 | Imitación a madera



Roble Chiemsee claro 6376 | Imitación a madera



Roble fiordo claro 6846 | Imitación a madera



Roble casa de botes claro 6259 | Imitación a madera



Multiwood 6849 | Imitación a madera



Roble agrietado Terra 6439 | Imitación a madera



Roble Savona 6852 | Imitación a madera



Roble Chianti 6392 | Imitación a madera



Roble countryside 6850 | Imitación a madera



Mississippi Wood 6404 | Imitación a madera



Roble Chiemsee marrón 6377 | Imitación a madera













MeisterDesign. laminate

LC 150



Roble mazapán 6268 | Imitación a madera



Sea Side 6417 | Imitación a madera



Roble decapado blanco 6181 | Imitación a madera



White Life 6390 | Imitación a madera



Roble nudoso blanco crema 6947 | Imitación a madera



Roble Taverna 6428 | Imitación a madera



Roble puro marcante 6273 | Imitación a madera



Arce 6017 | Imitación a madera



Haya royal 6388 | Imitación a madera



Roble cappuccino 6263 | Imitación a madera



Haya 6201 | Imitación a madera



Roble 462 | Imitación a madera



Roble 6441 | Imitación a madera



Roble 6443 | Imitación a madera



Roble Barista 6420 | Imitación a madera



Roble Casablanca 6414 | Imitación a madera



Roble rústico natural 6865 | Imitación a madera



Roble Nova 6413 | Imitación a madera



Roble Trentino 6393 | Imitación a madera



Roble Bergamo 6851 | Imitación a madera



Roble Monclair 6432 | Imitación a madera



Roble gris 6442 | Imitación a madera



Roble agrietado cappuccino 6318 | Imitación a madera



Roble a la cal 6027 | Imitación a madera



Roble Muscat 6416 | Imitación a madera



Nogal 6440 | Imitación a madera















MeisterDesign. laminate

LB 150



Layer Stone 6860 | Decoración



Hormigón 7321 | Imitación



Cool Storm 6533 | Decoración



Esquisto gris 6136 | Imitación



Copper Iron 6857 | Decoración



Esquisto antracita 6137 | Imitación











MeisterDesign. laminate

LD 55 (S)



Roble Urbanville 6680 | Imitación a madera



Fisherman's wharf 6862 | Imitación a madera



Cabana Wood 6681 | Imitación a madera



Roble Spring Break 6678 | Imitación a madera



Roble Bayfield 6679 | Imitación a madera



Roble East Coast 6682 | Imitación a madera



Finca Wood 6856 | Imitación a madera



Roble Louisiana 6861 | Imitación a madera















MeisterDesign. laminate

LC 55 (S)



Modern Herringbone 6683 | Imitación a madera



Fresno blanco ártico 6867 | Imitación a madera



White Oak 6670 | Imitación a madera



Roble Pacific 6581 | Imitación a madera



Anchor Oak 6855 | Imitación a madera



Antique Oak 6674 | Imitación a madera



Roble agrietado puro 6878 | Imitación a madera



Natural Oak 6675 | Imitación a madera



Arce 202 | Imitación a madera



Haya 6201 | Imitación a madera



Roble agrietado claro 6258 | Imitación a madera



Roble Marrakech 6396 | Imitación a madera




Roble gris antiguo 6866 | Imitación a madera



Grey Oak 6671 | Imitación a madera



Roble natural 6067 | Imitación a madera



Roble agrietado Terra 6439 | Imitación a madera



Roble Bridgewater 6685 | Imitación a madera



Roble Savona 6852 | Imitación a madera



Roble de campo greige 6854 | Imitación a madera



Fine Oak 6672 | Imitación a madera



Nogal 211 | Imitación a madera





















Para el remate perfecto

Con MEISTER tendrá la seguridad de que todo encaja. Materiales de base, rodapiés, perfiles y remates: encontrará todo lo que necesita de la mano de un mismo proveedor. De esta manera un revestimiento de suelo se convertirá en una solución decorativa integral que encaja con usted y que le durará mucho tiempo.



Rodapié perfil 19 PK | Blanco uni brillante 324 (lámina decorativa)

Abiertos a todos los estilos: rodapiés blancos.

¿Qué tiene el blanco que no tienen otros colores? Pues la facilidad de adaptarse a cualquier estilo y la capacidad de completar todos los demás colores sin esfuerzo. Por eso, nuestros rodapiés con lámina decorativa blanca enriquecen cualquier estilo de vivienda y combinan a la perfección con todos los suelos. La gran variedad de formas de perfil ofrece la posibilidad de dar un toque clásico o moderno en función de su gusto personal.

Para no tener que preocuparse por nada: rodapiés resistentes al agua.

Un suelo resistente al agua es un suelo con el que no tendrá que preocuparse por cuestiones como la resistencia o la facilidad de mantenimiento, ya que no se hincha con el agua ni se deforma. Para que el conjunto del sistema de suelo dure mucho tiempo, decántese por los remates de pared con listones resistentes al agua «Aqua» en blanco o acero inoxidable (lámina decorativa). De esta manera irá siempre sobre seguro.



Rodapié perfil 20 PK Aqua | Blanco uni brillante 324 (lámina decorativa)

Un aspecto en perfecta sintonía: rodapiés armónicos.

No es de extrañar que quiera encontrar la armonía perfecta entre sus cuatro paredes, empezando por el suelo. Esto no le costará ningún esfuerzo con los rodapiés a juego con el tono o la decoración del suelo. La combinación equilibrada de suelo y listón se completa con la decoración de los listones unidos en una atractiva estructura continua. Todo en una perfecta armonía.



Rodapié perfil 3 PK | Haya royal 6388 | Imitación a madera



Rodapié perfil 9 PK | Blanco para pintar 2222 (color individual)

Coloridos y con carácter: rodapiés para pintar.

¿En el mismo color de la pared? ¿A juego con los muebles? ¿O prefiere algo totalmente diferente? Ya es hora de que pueda diseñar el rodapiés a su gusto. Estos listones están recubiertos con una lámina que se puede pintar para que usted pueda plasmar en él sus ideas. ¡Anímese a dar rienda suelta a su creatividad!


En la variedad está el gusto: Vista general de nuestros perfiles de listones



Y además: Accesorios para listones

Para que las esquinas y bordes también resulten perfectos, MEISTER ofrece rinconeras, esquinas, tapas y piezas de unión a juego con los numerosos listones. Puede consultar el surtido completo en www.meister.com. Allí encontrará también una vista general de los distintos perfiles disponibles para adaptar los suelos a revestimientos de suelos contiguos o ventanas

a ras del suelo, además de rosetones para radiadores, tacos para detener puertas y nuestros productos de limpieza y cuidado recomendados.





Bases para configurar un sistema completo: ¿Qué base conviene utilizar para las distintas variantes de MeisterDesign?

Un buen suelo tiene que tener una buena base. No en vano, el material de base influye en gran medida en la vida útil de un suelo y es un elemento básico para que todo el sistema funcione en el uso diario. Y es que, por muy buena que sea la calidad del suelo, este puede dañarse si se coloca sobre una base de baja calidad. Por el contrario, si se emplean bases de primera calidad, es posible disfrutar del revestimiento del suelo durante mucho más tiempo, ya que las bases evitan, por ejemplo, que se dañen las uniones por clic gracias a su óptima resistencia a la compresión. Por otro lado, una base demasiado blanda puede afectar muy negativamente a las uniones fold-down, p. ej. cuando hablamos de material de base, no solo nos referimos al suelo que se va a colocar, sino sobre todo también a la base. No importa si se trata de pavimentos, suelos de tableros de madera, elementos de construcción en seco o revestimientos ya existentes como baldosas o piedra natural, el amplio surtido de materiales de base de MEISTER garantiza que todo suelo MEISTER esté colocado de forma segura sobre la superficie adecuada.

Sustrato Base	Silence 25 DB	Silence 20	Silence 15 DB	Twin Control	Lámina esponjosa	Lámina de PE
Tableros de madera	–	✓	–	–	✓	–
Tableros a base de madera, tableros OSB, elemento de construcción en seco	–	✓	–	–	✓	–
Sustratos minerales (p. ej., pavimentos de cemento, pavimentos de anhidrita)	✓	con lámina de PE	✓	✓	con lámina de PE	✓
Pavimento de asfalto fundido	–	✓	–	–	✓	–
Revestimientos existentes (p. ej., baldosas y placas cerámicas, piedra natural, plástico)	✓	con lámina de PE	✓	✓	con lámina de PE	✓

Los materiales de base MEISTER:

MEISTER-Silence 25 DB, MEISTER-Silence 20 o MEISTER-Silence 15 DB son la mejor base aislante para conseguir un aislamiento eficaz del ruido de ecos y pisadas gracias a su mezcla de mineral PUR especial. Además, el peso propio de los productos repercute positivamente en el comportamiento aislante. En la Silence 25 DB y la 15 DB, la barrera de vapor ya viene integrada, de manera que ya no es necesario colocar una lámina de PE adicional. Lo mismo sucede con la Twin Control de MEISTER. Esta base aislante de espuma de polietileno extruida de celdas cerradas y de elasticidad permanente resistente a la humedad cuenta además con una práctica tira autoadhesiva longitudinal integrada. Viene en un rollo de 25 m que permite colocarla rápida y fácilmente, de manera que reduce eficazmente los ruidos de pisadas. Por último, la lámina esponjosa MEISTER es una base aislante que posee una mayor densidad en comparación con muchas láminas esponjosas disponibles en el mercado y que, junto con la lámina de PE MEISTER, proporciona una protección óptima frente a la humedad.

Todos los materiales de base MEISTER pueden colocarse sobre calefacciones de suelo y cumplen las especificaciones de la hoja técnica de la Asociación de fabricantes europeos de suelos laminados (EPLF) basada en la norma UNE-CEN/TS 16354. Los productos Silence también satisfacen los requisitos de la hoja técnica de la Asociación de fabricantes de revestimientos de suelo modulares multicapa (MMFA) «Materiales de base debajo de revestimientos de suelo modulares multicapa (MMF): Normas de ensayo e indicadores de rendimiento» para la clase 1 (con soporte de HDF).

1. Silence 25 DB MEISTER con barrera de vapor integrada | 3 mm
2. Silence 20 MEISTER | 2,5 mm
3. Silence 15 DB MEISTER con barrera de vapor integrada | 2 mm
4. Twin Control MEISTER con barrera de vapor integrada y tira adhesiva | 2 mm
5. Lámina esponjosa MEISTER | 2 mm









© 2020 by MeisterWerke Schulte GmbH
Pueden existir divergencias en el color y la estructura debido a la técnica de impresión. Reservado el derecho a errores y modificaciones.

MEISTER – una marca de MeisterWerke Schulte GmbH
Johannes-Schulte-Allee 5 | 59602 Rùthen-Meiste | GERMANY
Tel. + 49 2952 816-0 | Fax + 49 2952 816-66 | www.meister.com

ES

968009016A05 01|20

